



Avelia

**ATELIER
CYBERSECURITE**

Présentons-nous



Opérateur guichet unique



Accès internet



Téléphonie fixe et portable



Sécurité

Avelia, la majorité



18



1 800



18 000

Quelques clients



La sécurité

x4

2020



+60%



1% PIB mondial

Nos partenaires :



Bitdefender



ZYXEL
NETWORKS



CISCO
Partner



WatchGuard ONE | Gold Partner



septeo
Libérer votre métier

**EXPERT
CYBER**

LABEL SÉCURITÉ NUMÉRIQUE
Cybermalveillance.gouv.fr

RÉPUBLIQUE FRANÇAISE

Statistiques et faits sur la cybersécurité de 2021

Le paysage de la cybersécurité est en constante évolution, mais ce qui est évident, c'est que les cybermenaces deviennent de plus en plus graves et se produisent de plus en plus fréquemment. Voici un résumé de certaines des plus intéressantes et alarmantes, statistiques de cybersécurité pour 2021.

Source : Websiterating



CYBERSECURITE Tour d'horizon chiffré



Verizon

85 %
des violations de sécurité
sont causées par une erreur
humaine



DSC

94 %
des logiciels malveillants sont
livrés par e-mail
(le plus souvent par des liens)



Verizon

71 %
de toutes les cyberattaques
sont motivées
financièrement
(suivi par le vol de propriété
intellectuelle, puis l'espionnage)



DSC

80 %
des événements de
cybersécurité sont dues à
des attaques par phishing

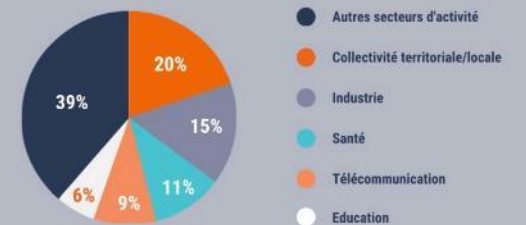


Centique InfoSecurity

Il y a eu une attaque de ransomware
toutes les :
10 secondes en 2020

Secteurs d'activités touchés par les rançongiciels en 2020 en France

Source : ANSSI



PREVISION: Pour 2022 on annonce que les collectivités seront de plus en plus touchées

Les types d'attaques

01.

Malware

Attaque malveillante dans le but de voler ou nuire

02.

Ransomware

Infiltration, cryptage et rançon

03.

Phishing

Usurpation d'identité

04.

Fuites de données

Exfiltration de données

05.

Erreur humaine

Logique et physique





Un test ?

Les couches de sécurité

Logicielle 03.

Réseau 02.

Physique 01.



Questions ?

Merci !